

# Windows 11



Microsoft hat am 5. Oktober damit begonnen, die nächste Windows-Version zu verteilen. Zunächst soll Windows 11 als Gratis-Upgrade auf upgradefähigen neuen Geräten angeboten werden. Ältere Hardware soll dann Stück für Stück nachfolgen. Insgesamt will sich Microsoft bis Mitte 2022 Zeit lassen, um Windows 11 als Upgrade auf allen Geräten anzubieten, welche die viel kritisierten und recht harten Systemvoraussetzungen erfüllen.


Wer kein absolut neues Gerät (Laptop oder Desktop-PC) in seinem Inventar hat, bleibt also noch auf absehbare Zeit aussen vor mit Windows 11. Das ist insofern nicht tragisch, da Microsoft Windows 10 ja noch bis Oktober 2025 unterstützt.

So oder so sollte man nicht unbedingt anstreben, das produktive System so schnell als möglich auf Windows 11 umzustellen, da zuerst die Kinderkrankheiten behoben werden.

**Microsoft hat jetzt begonnen, die PC's mit Windows 10 auf ihre Veträglichkeit mit Windows 11 zu überprüfen** und gibt unter «Einstellungen/Update und Sicherheit» eine Meldung aus:


## Im besten Fall:

### Windows Update

 Sie sind auf dem neuesten Stand.  
Letzte Überprüfung: Heute, 13:59

Nach Updates suchen

[Optionale Updates anzeigen](#)

 **Windows 11 kann auf diesem PC ausgeführt werden** [Informationen zu Windows 11](#) ×


Tolle Neuigkeiten – Ihr PC erfüllt die Mindestsystemanforderungen für Windows 11. Der genaue Zeitpunkt, wann es angeboten wird, kann variieren, da wir es für Sie vorbereiten.

**Hinweis:** Einige Features von Windows 10 sind in Windows 11 nicht verfügbar. Bestimmte Apps und Features können zusätzliche Anforderungen haben. [Gerätespezifikationen überprüfen](#)

# Windows 11


Oder im weniger guten Fall:


## Windows Update

 Sie sind auf dem neuesten Stand.  
Letzte Überprüfung: Heute, 13:19

Nach Updates suchen


[Optionale Updates anzeigen](#)

 This PC doesn't currently meet all the system requirements for Windows 11  
Rufen Sie die Details ab, und prüfen Sie, ob Sie in der App "PC-Integritätsprüfung" Aktionen ausführen können.

[PC-Integritätsprüfung abrufen](#) 

In diesem Fall sind die Systemanforderungen für Windows 11 nicht erfüllt. Durch das Anklicken des gelb markierten Feldes kann das Programm «PC-Integritätsprüfung abrufen» heruntergeladen und installiert werden.:

## PC-Integrität auf einen Blick



**ESTHER-ACER-2**

8 GB RAM  
1000 GB HDD  
6 Jahre alt

[PC umbenennen](#)


[Info](#)

### Einführung von Windows 11


Lassen Sie uns diesen PC prüfen, ob er die Systemanforderungen erfüllt.  
Wenn dies der Fall ist, können Sie das kostenlose Upgrade abrufen, wenn es verfügbar ist.


[Jetzt überprüfen](#)

### Sicherung und Synchronisierung

 **Angemeldet mit einem Microsoft-Konto**  
Stellen Sie sicher, dass Sie Ihre Einstellungen synchronisieren und die OneDrive-Ordnernsicherung einrichten.

[Angemeldet](#)

 Meine Präferenzen speichern  Ein

 OneDrive-Ordnernsynchronisierung [Verwalten](#)

Verwandte Links

[Tipps zur PC-Integrität](#) [Mehr über Windows 11](#)

«Jetzt überprüfen» anklicken.

# Windows 11

Nach dem Klick auf «Jetzt überprüfen» werden die **Probleme** angezeigt:



Bei diesem 6 jährigen PC ist der nicht kompatible Prozessor das Hauptproblem.

**Nur keine Panik und nicht gleich einen neuen PC kaufen!!**

Es bestehen Chancen:

- Dass Microsoft die Gerätespezifikationen anpasst, wenn die Proteste zu laut werden, resp. zuwenig Umstellungen auf Windows 11 stattfinden.
- Dass findige Köpfe Umgehungs Lösungen finden.

Das Programm «PC Integritätsprüfung» kann auch von hier heruntergeladen werden:

<https://www.heise.de/download/product/WindowsPCHealthCheck/download>

**Am 25.2.2022 haben wir ein Webinar zu diesem Thema**

**Melden Sie sich bis 18.2.2022 an, wenn sie nicht schon als «Zoomer» registriert sind:**

[Anmeldung Newsletter "Senioren Digital"](#)